

**MUNICIPIO DE TEPEAPULCO
HIDALGO**

**Estado Analítico de Ingresos
Del 01/ene./2023 Al 30/sep./2023**


Fecha y hora de Impresión | 09/oct./2023
05:12 p. m.

Rubro de Ingresos	Ingreso					Diferencia
	Estimado	Ampliaciones y Reducciones	Modificado	Devengado	Recaudado	
	(1)	(2)	(3=1+2)	(4)	(5)	
IMPUESTOS	\$57,040,292.71	\$0.00	\$57,040,292.71	\$78,618,611.63	\$78,618,611.63	21,578,318.92
CUOTAS Y APORTACIONES DE SEGURIDAD SOCIAL	\$0.00	\$0.00	\$0.00	\$0.00	\$0.00	0.00
CONTRIBUCIONES DE MEJORAS	\$0.00	\$0.00	\$0.00	\$0.00	\$0.00	0.00
DERECHOS	\$30,912,831.24	\$0.00	\$30,912,831.24	\$24,077,980.63	\$24,077,980.63	-6,834,850.61
PRODUCTOS	\$8,189,989.21	\$0.00	\$8,189,989.21	\$292,287.00	\$292,287.00	-7,897,702.21
APROVECHAMIENTOS	\$8,148,744.56	\$0.00	\$8,148,744.56	\$43,585,820.89	\$43,585,820.89	35,437,076.33
INGRESOS POR VENTA DE BIENES, PRESTACIÓN DE SERVICIOS Y OTROS INGRESOS	\$0.00	\$0.00	\$0.00	\$0.00	\$0.00	0.00
PARTICIPACIONES, APORTACIONES, CONVENIOS, INCENTIVOS DERIVADOS DE LA COLABORACIÓN FISCAL Y FONDOS DISTINTOS DE APORTACIONES	\$119,193,412.00	\$26,408,309.00	\$145,601,721.00	\$116,446,407.58	\$116,446,407.58	-2,747,004.42
TRANSFERENCIAS, ASIGNACIONES, SUBSIDIOS Y SUBVENCIONES, Y PENSIONES Y JUBILACIONES	\$0.00	\$0.00	\$0.00	\$0.00	\$0.00	0.00
INGRESOS DERIVADOS DE FINANCIAMIENTOS	\$0.00	\$0.00	\$0.00	\$0.00	\$0.00	0.00
Total	\$223,485,269.72	\$26,408,309.00	\$249,893,578.72	\$263,021,107.73	\$263,021,107.73	
Ingresos Excedentes						39,535,838.01


Estado Analítico de Ingresos por Fuente de Financiamiento	Ingreso					Diferencia (6=5-1)
	Estimado	Ampliaciones y Reducciones	Modificado	Devengado	Recaudado	
	(1)	(2)	(3=1+2)	(4)	(5)	
Ingresos del Poder Ejecutivo Federal o Estatal y de los Municipios						
IMPUESTOS	\$57,040,292.71	\$0.00	\$57,040,292.71	\$78,618,611.63	\$78,618,611.63	21,578,318.92
CUOTAS Y APORTACIONES DE SEGURIDAD SOCIAL	\$0.00	\$0.00	\$0.00	\$0.00	\$0.00	0.00
CONTRIBUCIONES DE MEJORAS	\$0.00	\$0.00	\$0.00	\$0.00	\$0.00	0.00
DERECHOS	\$30,912,831.24	\$0.00	\$30,912,831.24	\$24,077,980.63	\$24,077,980.63	-6,834,850.61
PRODUCTOS	\$8,189,989.21	\$0.00	\$8,189,989.21	\$292,287.00	\$292,287.00	-7,897,702.21
APROVECHAMIENTOS	\$8,148,744.56	\$0.00	\$8,148,744.56	\$43,585,820.89	\$43,585,820.89	35,437,076.33
PARTICIPACIONES, APORTACIONES, CONVENIOS, INCENTIVOS DERIVADOS DE LA COLABORACIÓN FISCAL Y FONDOS DISTINTOS DE APORTACIONES	\$119,193,412.00	\$26,408,309.00	\$145,601,721.00	\$116,446,407.58	\$116,446,407.58	-2,747,004.42
TRANSFERENCIAS, ASIGNACIONES, SUBSIDIOS Y SUBVENCIONES, Y PENSIONES Y JUBILACIONES	\$0.00	\$0.00	\$0.00	\$0.00	\$0.00	0.00
Ingresos de los Entes Públicos de los Poderes Legislativo y Judicial, de los Órganos Autónomos y del Sector Paraestatal o Paramunicipal, así como de las Empresas Productivas del Estado						
CUOTAS Y APORTACIONES DE SEGURIDAD SOCIAL	\$0.00	\$0.00	\$0.00	\$0.00	\$0.00	0.00
PRODUCTOS	\$0.00	\$0.00	\$0.00	\$0.00	\$0.00	0.00
INGRESOS POR VENTA DE BIENES, PRESTACIÓN DE SERVICIOS Y OTROS INGRESOS	\$0.00	\$0.00	\$0.00	\$0.00	\$0.00	0.00
TRANSFERENCIAS, ASIGNACIONES, SUBSIDIOS Y SUBVENCIONES, Y PENSIONES Y JUBILACIONES	\$0.00	\$0.00	\$0.00	\$0.00	\$0.00	0.00
Ingresos Derivados de Financiamiento						
INGRESOS DERIVADOS DE FINANCIAMIENTOS	\$0.00	\$0.00	\$0.00	\$0.00	\$0.00	0.00
Total	\$223,485,269.72	\$26,408,309.00	\$249,893,578.72	\$263,021,107.73	\$263,021,107.73	
Ingresos Excedentes						39,535,838.01

**MUNICIPIO DE TEPEAPULCO
HIDALGO**

Estado Analítico de Ingresos
RECDA/IMP/2023 Al 30/sep./2023



Lic. Marisol Ortega López
Presidenta Municipal Constitucional




Ing. Jonathan Vargas Urbina
Sindico Hacendario

Fecha y hora de Impresión: 09/oct./2023 10:12:00




L.C. Enrique Chávez-Trejo
Tesorero Municipal

Tepeapulco
Corazón del altiplano

Tepeapulco
Corazón del altiplano

Tepeapulco
Corazón del altiplano