

Ejercicio del Presupuesto	Egresos Aprobado	Ampliaciones / Reducciones	Egresos Modificado	Egresos Comprometido	Egreso Devengado	Egreso Ejercido	Egreso Pagado	Subejercicio
CE								
2.0.0.0 GASTOS	186,261,891.70	4,065,938.80	190,327,830.50	-50,181,139.25	26,426,054.44	2,616,179.39	119,795,085.88	240,508,969.75
2.1.0.0 GASTOS CORRIENTES	154,706,390.50	-734,424.90	153,971,965.60	-54,850,387.96	23,290,715.77	2,305,780.86	104,652,045.06	208,822,353.56
2.1.1.0 Gastos de Consumo de los Entes del Gobierno Genera		137,960,954.46	-548,424.90	137,412,529.56	-46,781,934.70	22,240,630.74	2,201,822.44	92,982,500.49
2.1.1.1 Remuneraciones	71,538,372.85	417,209.28	71,955,582.13	-46,355,333.99	10,068,774.27	996,808.65	40,877,875.84	118,310,916.12
2.1.1.2 Compra de Bienes y Servicios	66,422,581.61	-965,634.18	65,456,947.43	-426,600.71	12,171,856.47	1,205,013.79	52,104,624.65	65,883,548.14
2.1.2.0 Prestaciones de la Seguridad Social		7,950,636.04	0.00	7,950,636.04	-5,553,992.00	565,263.00	55,961.04	5,707,588.00
2.1.5.0 Transferencias, Asignaciones y Donativos Corrientes C		3,539,800.00	-186,000.00	3,353,800.00	-2,514,461.26	484,822.03	47,997.38	3,961,956.57
2.1.5.1 Al Sector Privado	3,539,800.00	-186,000.00	3,353,800.00	-2,514,461.26	484,822.03	47,997.38	3,961,956.57	5,868,261.26
2.1.7.0 Participaciones		5,255,000.00	0.00	5,255,000.00	0.00	0.00	0.00	2,000,000.00
2.2.0.0 GASTOS DE CAPITAL	31,555,501.20	4,800,363.70	36,355,864.90	4,669,248.71	3,135,338.67	310,398.53	15,143,040.82	31,686,616.19
2.2.1.0 Construcciones en Proceso		27,466,701.20	2,659,070.00	30,125,771.20	4,346,209.59	89,489.41	8,859.45	6,714,181.60
2.2.2.0 Activos Fijos		3,335,300.00	2,336,293.70	5,671,593.70	323,039.12	3,045,849.26	301,539.08	7,969,899.49
2.2.2.2 Maquinaria y Equipo	3,030,800.00	2,490,793.70	5,521,593.70	323,039.12	1,605,849.26	158,979.08	7,669,899.49	5,198,554.58
2.2.2.5 Activos Fijos Intangibles	304,500.00	-154,500.00	150,000.00	0.00	1,440,000.00	142,560.00	300,000.00	150,000.00
2.2.3.0 Incremento de Existencias		704,000.00	-195,000.00	509,000.00	0.00	0.00	0.00	458,959.73
2.2.3.7 Existencias de Materiales de Seguridad y Defensa	704,000.00	-195,000.00	509,000.00	0.00	0.00	0.00	458,959.73	509,000.00
2.2.5.0 Activos No Producidos		49,500.00	0.00	49,500.00	0.00	0.00	0.00	0.00
2.2.5.2 Activos Intangibles No Producidos	49,500.00	0.00	49,500.00	0.00	0.00	0.00	0.00	49,500.00
3.0.0.0 FINANCIAMIENTO	3,911,013.30	0.00	3,911,013.30	-514,646.02	-112,396.22	-11,127.23	429,805.37	4,425,659.32
3.2.0.0 AMORTIZACIÓN DE LA DEUDA Y DISMINUCIÓN DE PA:	3,911,013.30	0.00	3,911,013.30	-514,646.02	-112,396.22	-11,127.23	429,805.37	4,425,659.32
3.2.2.0 Disminución de Pasivos		3,911,013.30	0.00	3,911,013.30	-514,646.02	-112,396.22	-11,127.23	429,805.37
3.2.2.1 Disminución de Pasivos Corrientes	3,911,013.30	0.00	3,911,013.30	-514,646.02	-112,396.22	-11,127.23	429,805.37	4,425,659.32
Total del Gasto	190,172,905.00	4,065,938.80	194,238,843.80	-50,695,785.27	26,313,658.22	2,605,052.16	120,224,891.25	244,934,629.07

"Bajo protesta de decir verdad declaramos que las cifras contenidas en este estado financiero son veraces y contienen toda la información referente a la situación y/o los resultados del Municipio de Tepeapulco, afirmando ser legalmente responsables de la autenticidad y veracidad de las mismas, y así mismo asumimos la responsabilidad derivada de cualquier declaración en falso sobre las mismas."

TESORERO MUNICIPAL

L.C. ENRIQUE B. ORTEGA GARNELO

SINDICO PROCURADOR HACENDARIO

LIC. LLUVIA LESLY ZAVALA AGUILAR


PRESIDENTE MUNICIPAL

ING. JOSE ALFONSO DELGADILLO LÓPEZ

Ejercicio del Presupuesto	Egresos Aprobado	Ampliaciones / Reducciones	Egresos Modificado	Egresos Comprometido	Egreso Devengado	Egreso Ejercido	Egreso Pagado	Subejercicio
CE								
2.0.0.0 GASTOS	186,261,891.70	4,065,938.80	190,327,830.50	-58,320,094.52	28,163,544.84	2,788,190.94	130,700,444.26	248,647,925.02
2.1.0.0 GASTOS CORRIENTES	154,706,390.50	-734,424.90	153,971,965.60	-60,284,662.02	24,509,249.99	2,426,415.75	113,711,135.32	214,256,627.62
2.1.1.0 Gastos de Consumo de los Entes del Gobierno Genera		137,960,954.46	-548,424.90	137,412,529.56	-51,473,510.76	23,388,570.99	2,315,468.53	101,157,030.23
2.1.1.1 Remuneraciones	71,538,372.85	417,209.28	71,955,582.13	-51,120,379.69	10,668,322.50	1,056,163.93	45,052,176.33	123,075,961.82
2.1.1.2 Compra de Bienes y Servicios	66,422,581.61	-965,634.18	65,456,947.43	-353,131.07	12,720,248.49	1,259,304.60	56,104,853.90	65,810,078.50
2.1.2.0 Prestaciones de la Seguridad Social		7,950,636.04	0.00	7,950,636.04	-6,217,190.00	635,857.00	62,949.84	6,300,192.00
2.1.5.0 Transferencias, Asignaciones y Donativos Corrientes C		3,539,800.00	-186,000.00	3,353,800.00	-2,593,961.26	484,822.00	47,997.38	4,253,913.09
2.1.5.1 Al Sector Privado	3,539,800.00	-186,000.00	3,353,800.00	-2,593,961.26	484,822.00	47,997.38	4,253,913.09	5,947,761.26
2.1.7.0 Participaciones		5,255,000.00	0.00	5,255,000.00	0.00	0.00	0.00	2,000,000.00
2.2.0.0 GASTOS DE CAPITAL	31,555,501.20	4,800,363.70	36,355,864.90	1,964,567.50	3,654,294.85	361,775.19	16,989,308.94	34,391,297.40
2.2.1.0 Construcciones en Proceso		27,466,701.20	2,659,070.00	30,125,771.20	1,641,528.38	565,923.89	56,026.47	8,560,449.72
2.2.2.0 Activos Fijos		3,335,300.00	2,336,293.70	5,671,593.70	323,039.12	3,088,370.96	305,748.73	7,969,899.49
2.2.2.2 Maquinaria y Equipo	3,030,800.00	2,490,793.70	5,521,593.70	323,039.12	1,648,370.96	163,188.73	7,669,899.49	5,198,554.58
2.2.2.5 Activos Fijos Intangibles	304,500.00	-154,500.00	150,000.00	0.00	1,440,000.00	142,560.00	300,000.00	150,000.00
2.2.3.0 Incremento de Existencias		704,000.00	-195,000.00	509,000.00	0.00	0.00	0.00	458,959.73
2.2.3.7 Existencias de Materiales de Seguridad y Defensa	704,000.00	-195,000.00	509,000.00	0.00	0.00	0.00	458,959.73	509,000.00
2.2.5.0 Activos No Producidos		49,500.00	0.00	49,500.00	0.00	0.00	0.00	0.00
2.2.5.2 Activos Intangibles No Producidos	49,500.00	0.00	49,500.00	0.00	0.00	0.00	0.00	49,500.00
3.0.0.0 FINANCIAMIENTO	3,911,013.30	0.00	3,911,013.30	-514,646.02	-112,396.22	-11,127.23	429,805.37	4,425,659.32
3.2.0.0 AMORTIZACIÓN DE LA DEUDA Y DISMINUCIÓN DE PA'	3,911,013.30	0.00	3,911,013.30	-514,646.02	-112,396.22	-11,127.23	429,805.37	4,425,659.32
3.2.2.0 Disminución de Pasivos		3,911,013.30	0.00	3,911,013.30	-514,646.02	-112,396.22	-11,127.23	429,805.37
3.2.2.1 Disminución de Pasivos Corrientes	3,911,013.30	0.00	3,911,013.30	-514,646.02	-112,396.22	-11,127.23	429,805.37	4,425,659.32
Total del Gasto	190,172,905.00	4,065,938.80	194,238,843.80	-58,834,740.54	28,051,148.62	2,777,063.71	131,130,249.63	253,073,584.34


"Bajo protesta de decir verdad declaramos que las cifras contenidas en este estado financiero son veraces y contienen toda la información referente a la situación y/o los resultados del Municipio de Tepeapulco, afirmando ser legalmente responsables de la autenticidad y veracidad de las mismas, y así mismo asumimos la responsabilidad derivada de cualquier declaración en falso sobre las mismas."

TESORERO MUNICIPAL




L.C. ENRIQUE B. ORTEGA GARNEOLO

SINDICO PROCURADOR HACENDARIO



LIC. LLUVIA LESLY ZAVALA AGUILAR

PRESIDENTE MUNICIPAL




ING. JOSE ALFONSO DELGADILLO LÓPEZ

Ejercicio del Presupuesto	Egresos Aprobado	Ampliaciones / Reducciones	Egresos Modificado	Egresos Comprometido	Egreso Devengado	Egreso Ejercido	Egreso Pagado	Subejercicio
CE								
2.0.0.0 GASTOS	186,261,891.70	8,395,410.98	194,657,302.68	-78,090,935.95	26,394,891.90	2,613,094.30	155,151,009.67	272,748,238.63
2.1.0.0 GASTOS CORRIENTES	154,706,390.50	2,522,835.27	157,229,225.77	-75,687,686.14	25,045,203.57	2,479,475.15	132,483,954.88	232,916,911.91
2.1.1.0 Gastos de Consumo de los Entes del Gobierno General		137,960,954.46	2,703,290.47	140,664,244.93	-66,089,826.38	24,098,329.62	2,385,734.63	118,923,430.24
2.1.1.1 Remuneraciones	71,538,372.85	1,305,808.97	72,844,181.82	-65,484,536.95	12,892,440.13	1,276,351.57	57,359,635.47	138,328,718.77
2.1.1.2 Compra de Bienes y Servicios	66,422,581.61	1,397,481.50	67,820,063.11	-605,289.43	11,205,889.49	1,109,383.06	61,563,794.77	68,425,352.54
2.1.2.0 Prestaciones de la Seguridad Social		7,950,636.04	0.00	7,950,636.04	-6,880,388.00	706,417.00	69,935.28	6,892,830.00
2.1.5.0 Transferencias, Asignaciones y Donativos Corrientes (C)		3,539,800.00	-180,455.20	3,359,344.80	-2,717,471.76	240,456.95	23,805.24	4,667,694.64
2.1.5.1 Al Sector Privado	3,539,800.00	-180,455.20	3,359,344.80	-2,717,471.76	240,456.95	23,805.24	4,667,694.64	6,076,816.56
2.1.7.0 Participaciones		5,255,000.00	0.00	5,255,000.00	0.00	0.00	0.00	2,000,000.00
2.2.0.0 GASTOS DE CAPITAL	31,555,501.20	5,872,575.71	37,428,076.91	-2,403,249.81	1,349,688.33	133,619.14	22,667,054.79	39,831,326.72
2.2.1.0 Construcciones en Proceso		27,466,701.20	3,461,153.16	30,927,854.36	-2,726,880.53	955,204.73	94,565.27	11,403,325.29
2.2.2.0 Activos Fijos		3,335,300.00	2,656,462.82	5,991,762.82	323,630.72	394,483.60	39,053.88	10,804,769.77
2.2.2.2 Maquinaria y Equipo	3,030,800.00	2,810,962.82	5,841,762.82	323,630.72	394,483.60	39,053.88	9,064,769.77	5,518,132.10
2.2.2.5 Activos Fijos Intangibles	304,500.00	-154,500.00	150,000.00	0.00	0.00	0.00	1,740,000.00	150,000.00
2.2.3.0 Incremento de Existencias		704,000.00	-245,040.27	458,959.73	0.00	0.00	0.00	458,959.73
2.2.3.7 Existencias de Materiales de Seguridad y Defensa	704,000.00	-245,040.27	458,959.73	0.00	0.00	0.00	458,959.73	458,959.73
2.2.5.0 Activos No Producidos		49,500.00	0.00	49,500.00	0.00	0.00	0.00	0.00
2.2.5.2 Activos Intangibles No Producidos	49,500.00	0.00	49,500.00	0.00	0.00	0.00	0.00	49,500.00
3.0.0.0 FINANCIAMIENTO	3,911,013.30	0.00	3,911,013.30	-514,646.02	-112,396.22	-11,127.23	429,805.37	4,425,659.32
3.2.0.0 AMORTIZACIÓN DE LA DEUDA Y DISMINUCIÓN DE PASIVOS	3,911,013.30	0.00	3,911,013.30	-514,646.02	-112,396.22	-11,127.23	429,805.37	4,425,659.32
3.2.2.0 Disminución de Pasivos		3,911,013.30	0.00	3,911,013.30	-514,646.02	-112,396.22	-11,127.23	429,805.37
3.2.2.1 Disminución de Pasivos Corrientes	3,911,013.30	0.00	3,911,013.30	-514,646.02	-112,396.22	-11,127.23	429,805.37	4,425,659.32
Total del Gasto	190,172,905.00	8,395,410.98	198,568,315.98	-78,605,581.97	26,282,495.68	2,601,967.07	155,580,815.04	277,173,897.95


"Bajo protesta de decir verdad declaramos que las cifras contenidas en este estado financiero son veraces y contienen toda la información referente a la situación y/o los resultados del Municipio de Tepeapulco, afirmando ser legalmente responsables de la autenticidad y veracidad de las mismas, y así mismo asumimos la responsabilidad derivada de cualquier declaración en falso sobre las mismas."

TESORERO MUNICIPAL




L.C. ENRIQUE B. ORTEGA GARNEOLO

SINDICO PROCURADOR HACENDARIO



LIC. LLUVIA LESLY ZAVALA AGUILAR

PRESIDENTE MUNICIPAL



ING. JOSE ALFONSO DELGADILLO LÓPEZ