

Concepto	Saldo Inicial 1	Cargos del Periodo 2	Abonos del Periodo 3	Saldo Final 4 (1+2-3)	Variación del Periodo (4-1)
Activo Circulante					
Efectivo y equivalentes	19,731,083.13	21,269,444.11	26,216,762.70	14,783,764.54	-4,947,318.59
Derechos a recibir efectivo o equivalentes	14,997,248.92	16,284,746.56	16,519,956.22	14,762,039.26	-235,209.66
Derechos a recibir bienes o servicios	2,106,840.18	881,263.77	1,202,171.74	1,785,932.21	-320,907.97
Inventarios					
Almacenes	-592.00	0.00	0.00	-592.00	0.00
Estimación por pérdida o deterioro de activos circulantes					
Otros activos circulantes					
Activo No Circulante					
Inversiones financieras a largo plazo	0.00	0.00	0.00	0.00	0.00
Derechos a recibir efectivo o equivalentes a largo plazo					
Bienes inmuebles, infraestructura y construcciones en proceso	593,200,876.72	4,473,234.40	0.00	597,674,111.12	4,473,234.40
Bienes muebles	31,203,524.44	2,297,205.99	29,295.80	33,471,434.63	2,267,910.19
Activos intangibles	1,744,500.00	0.00	0.00	1,744,500.00	0.00
Depreciación, deterioro y amortización acumulada de bienes					
Activos Diferidos					
Estimación por pérdida o deterioro de activos no circulantes					
Otros activos no circulantes					


"Bajo protesta de decir verdad declaramos que las cifras contenidas en este estado financiero son veraces y contienen toda la información referente a la situación y/o los resultados del Municipio de Tepeapulco, afirmando ser legalmente responsables de la autenticidad y veracidad de las mismas, y así mismo asumimos la responsabilidad derivada de cualquier declaración en falso sobre las mismas."

TESORERO MUNICIPAL



L.C. ENRIQUE B. ORTEGA GARNELO

SINDICO PROCURADOR HACENDARIO



LIC. LLUVIA LESLY ZAVALA AGUILAR

PRESIDENTE MUNICIPAL



ING. JOSE ALFONSO DELGADILLO LÓPEZ

Concepto	Saldo Inicial 1	Cargos del Periodo 2	Abonos del Periodo 3	Saldo Final 4 (1+2-3)	Variación del Periodo (4-1)
Activo Circulante					
Efectivo y equivalentes	14,783,764.54	18,158,125.39	18,934,848.12	14,007,041.81	-776,722.73
Derechos a recibir efectivo o equivalentes	14,762,039.26	12,651,843.21	11,853,430.79	15,560,451.68	798,412.42
Derechos a recibir bienes o servicios	1,785,932.21	0.00	576,809.99	1,209,122.22	-576,809.99
Inventarios					
Almacenes	-592.00	0.00	0.00	-592.00	0.00
Estimación por pérdida o deterioro de activos circulantes					
Otros activos circulantes					
Activo No Circulante					
Inversiones financieras a largo plazo	0.00	0.00	0.00	0.00	0.00
Derechos a recibir efectivo o equivalentes a largo plazo					
Bienes inmuebles, infraestructura y construcciones en proceso	597,674,111.12	2,322,702.60	0.00	599,996,813.72	2,322,702.60
Bienes muebles	33,471,434.63	42,521.70	0.00	33,513,956.33	42,521.70
Activos intangibles	1,744,500.00	0.00	0.00	1,744,500.00	0.00
Depreciación, deterioro y amortización acumulada de bienes					
Activos Diferidos					
Estimación por pérdida o deterioro de activos no circulantes					
Otros activos no circulantes					


"Bajo protesta de decir verdad declaramos que las cifras contenidas en este estado financiero son veraces y contienen toda la información referente a la situación y/o los resultados del Municipio de Tepeapulco, afirmando ser legalmente responsables de la autenticidad y veracidad de las mismas, y así mismo asumimos la responsabilidad derivada de cualquier declaración en falso sobre las mismas."

TESORERO MUNICIPAL



L.C. ENRIQUE B. ORTEGA GARNELO

SINDICO PROCURADOR HACENDARIO



LIC. LLUVIA LESLY ZAVALA AGUILAR

PRESIDENTE MUNICIPAL




ING. JOSE ALFONSO DELGADILLO LÓPEZ

Concepto	Saldo Inicial 1	Cargos del Periodo 2	Abonos del Periodo 3	Saldo Final 4 (1+2-3)	Variación del Periodo (4-1)
Activo Circulante					
Efectivo y equivalentes	14,007,041.81	47,946,511.55	46,090,948.21	15,862,605.15	1,855,563.34
Derechos a recibir efectivo o equivalentes	15,560,451.68	24,056,464.05	30,503,201.83	9,113,713.90	-6,446,737.78
Derechos a recibir bienes o servicios	1,209,122.22	0.00	733,774.64	475,347.58	-733,774.64
Inventarios					
Almacenes	-592.00	0.00	0.00	-592.00	0.00
Estimación por pérdida o deterioro de activos circulantes					
Otros activos circulantes					
Activo No Circulante					
Inversiones financieras a largo plazo	0.00	0.00	0.00	0.00	0.00
Derechos a recibir efectivo o equivalentes a largo plazo					
Bienes inmuebles, infraestructura y construcciones en proceso	599,996,813.72	3,232,156.41	0.00	603,228,970.13	3,232,156.41
Bienes muebles	33,513,956.33	140,982.92	0.00	33,654,939.25	140,982.92
Activos intangibles	1,744,500.00	0.00	0.00	1,744,500.00	0.00
Depreciación, deterioro y amortización acumulada de bienes					
Activos Diferidos					
Estimación por pérdida o deterioro de activos no circulantes					
Otros activos no circulantes					


"Bajo protesta de decir verdad declaramos que las cifras contenidas en este estado financiero son veraces y contienen toda la información referente a la situación y/o los resultados del Municipio de Tepeapulco, afirmando ser legalmente responsables de la autenticidad y veracidad de las mismas, y así mismo asumimos la responsabilidad derivada de cualquier declaración en falso sobre las mismas."

TESORERO MUNICIPAL



L.C. ENRIQUE B. ORTEGA GARNELO

SINDICO PROCURADOR HACENDARIO



LIC. LLUVIA LESLY ZAVALA AGUILAR

PRESIDENTE MUNICIPAL



ING. JOSE ALFONSO DELGADILLO LÓPEZ